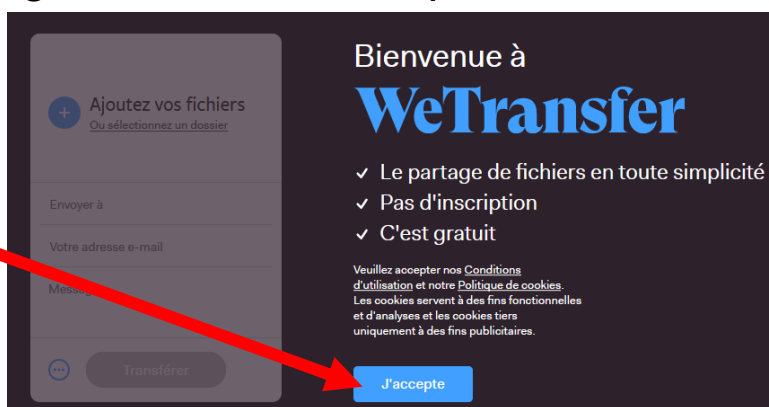


Comment envoyer un gros fichier ?

Voici un site permettant de réaliser ce type d'envois :

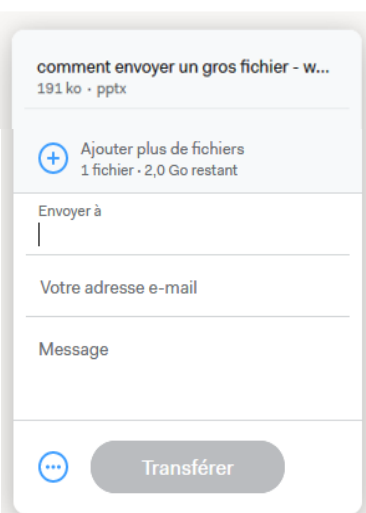
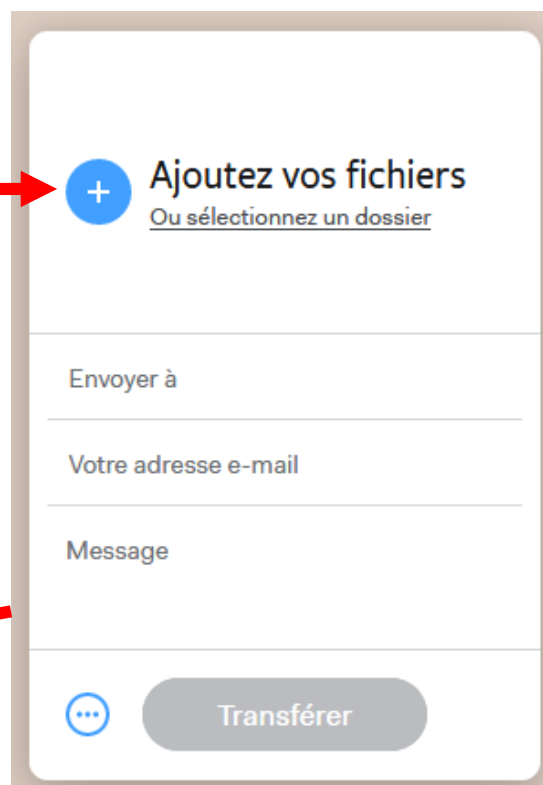
<https://www.wetransfer.com/>

1. Accepter les conditions générales et l'utilisation de [Cookies](#) qui sont sur la page d'accueil, en cliquant sur "**J'accepte**"



2. Sélectionner le fichier que vous souhaitez envoyer en cliquant sur "**+ Ajouter des fichiers**" :

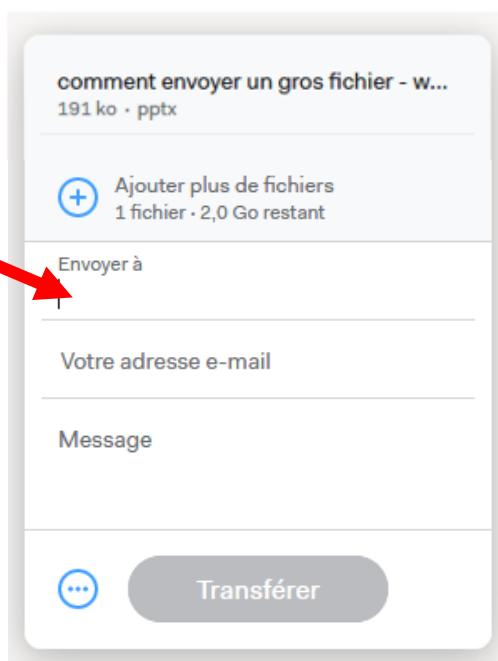
*Vous vous retrouverez alors dans votre explorateur de fichiers et vous n'aurez plus qu'à sélectionner le bon fichier puis à cliquer sur "**Ouvrir**".*



A noter :

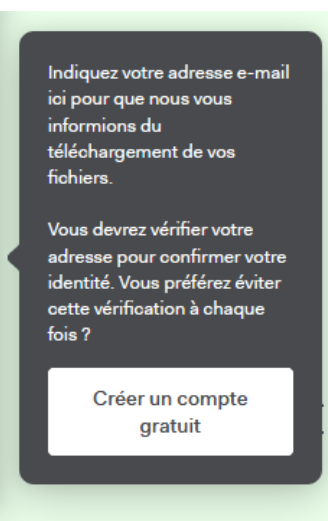
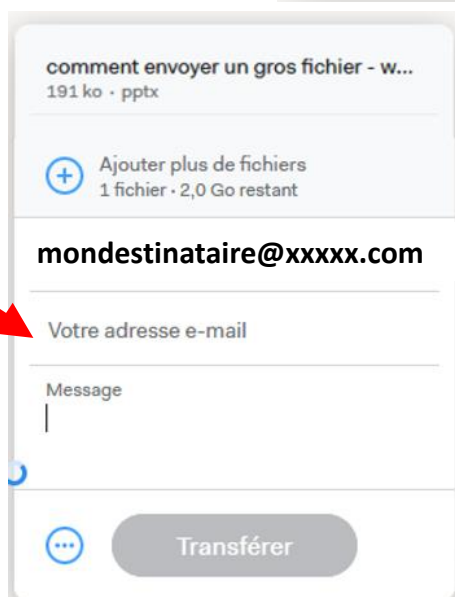
Il est possible d'ajouter plusieurs fichiers (jusqu'à 2Go) en cliquant sur "**+ Ajouter d'autres fichiers**".

3. Inscrivez ensuite le mail du destinataire en complétant la case "Envoyer à".

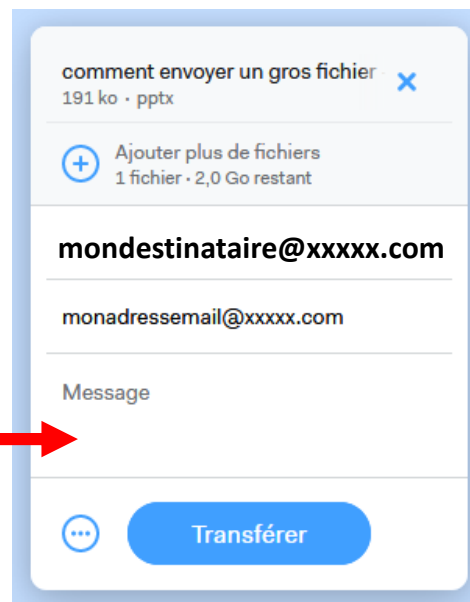


4. Renseignez votre adresse mail.

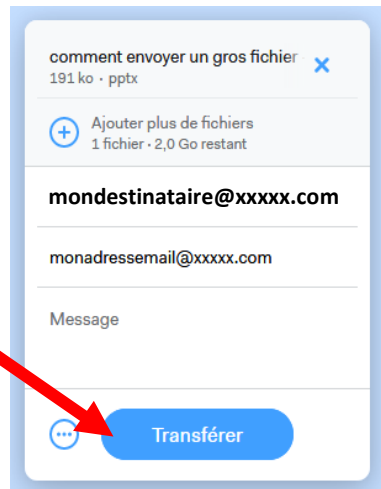
Un code de vérification sera envoyé sur votre adresse mail au moment du transfert.



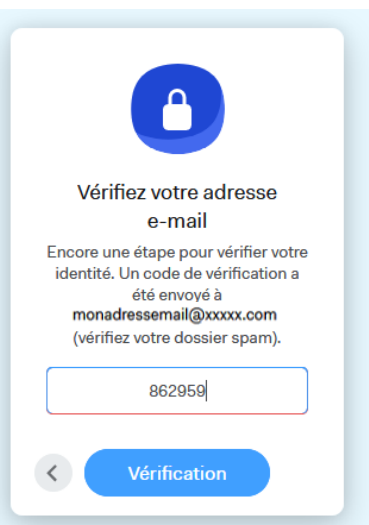
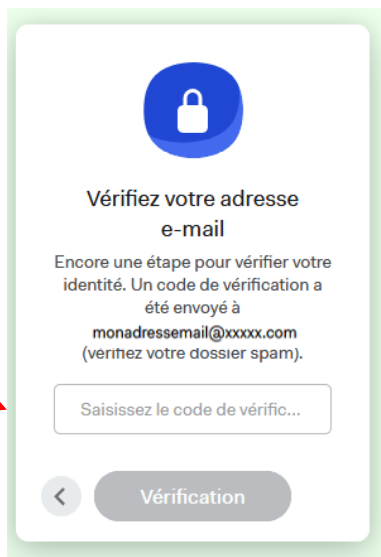
5. Écrire un message dans la case "Message" si le vous souhaitez.



6. Cliquez sur le bouton "Transférer".

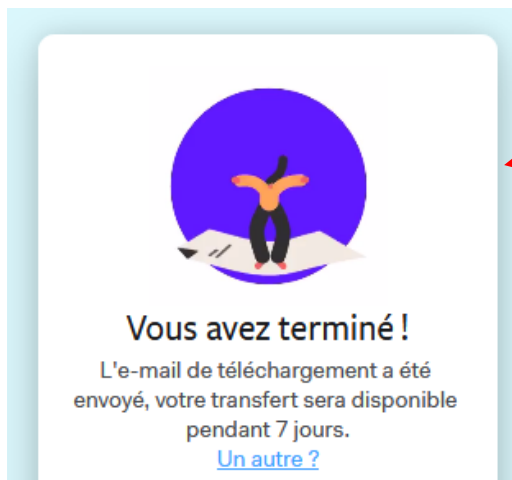
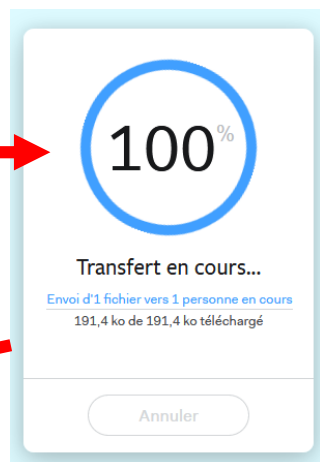


7. Renseignez le code de vérification reçu dans votre boîte mail puis cliquez sur "Vérification".



8. Patientez la fin du transfert.

Une fenêtre apparaît alors pour vous signaler l'envoi de votre fichier.



Votre destinataire recevra un message de WeTransfer contenant un lien de téléchargement.